

# 商品仕様書

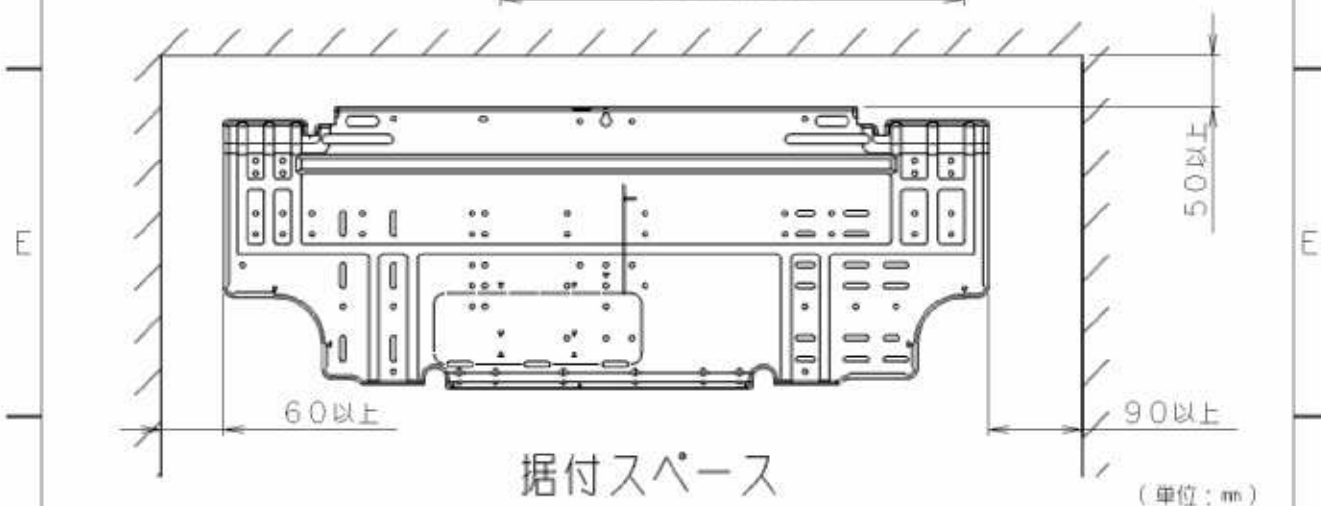
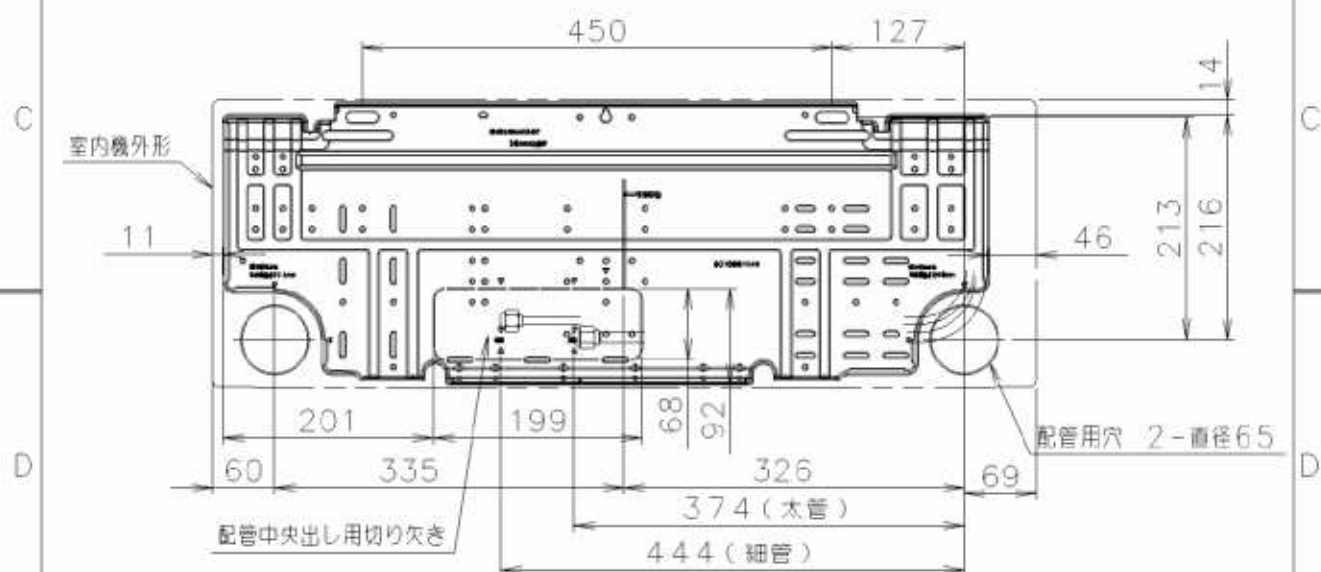
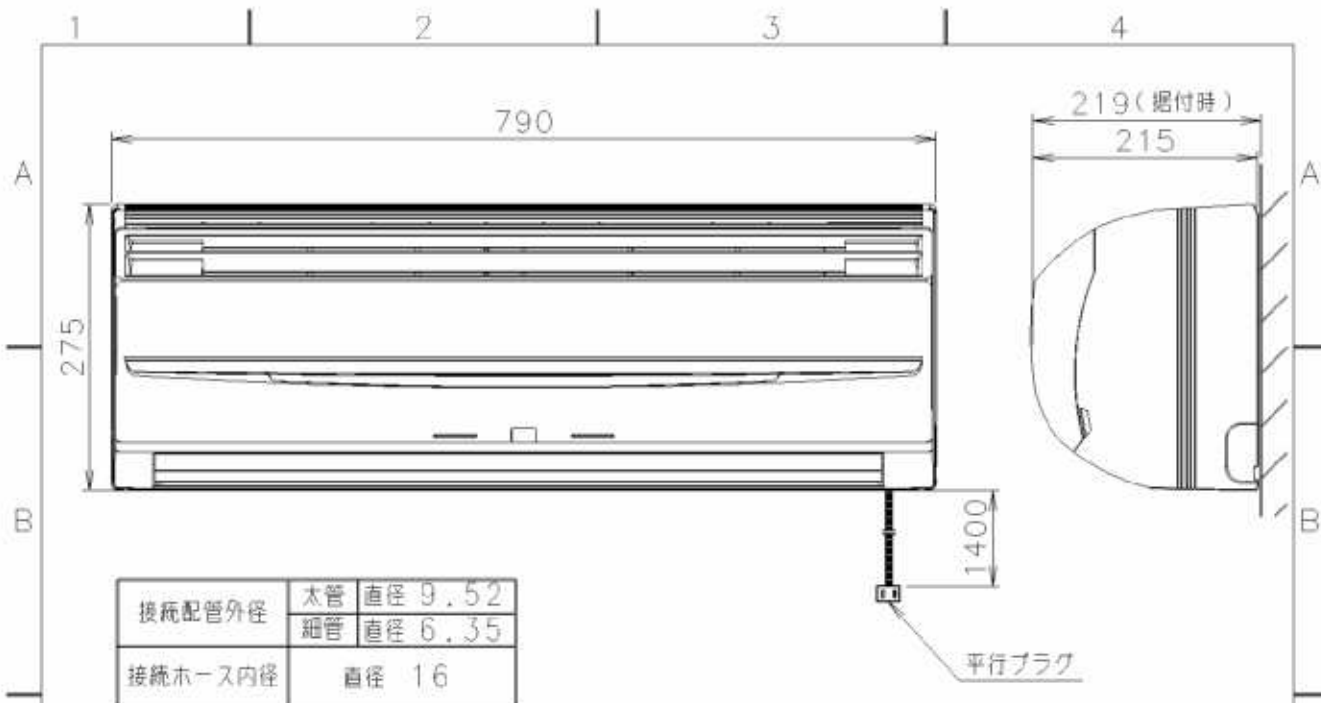
名 称 ; ルームエアコン

種 類 ; スプリットタイプ壁掛形

形 名 ; AS-E25R-W

株式会社 **富士通ゼネラル**

要 目 表							
項 目	仕 様						
名 称	ル ー ム エ ア コ ン						
種 類	冷房・暖房兼用／分離形／壁掛形（インバータタイプ）						
形 名	室内	AS-E25R-W（ホワイト）					
	室外	AO-E25R					
能 力	冷 房	定格	2.5 kW				
	暖 房	定格	3.0 kW	低温 3.6 kW			
電 源	単相 100V 50/60 Hz						
運 転 特 性	始 動 電 流	6.1 A					
	消費電力	冷 房	定格	0.495 kW			
		暖 房	定格	0.545 kW	低温 1.140 kW		
	電 流	冷房	5.5 A	暖房	6.1 A（最大15.0A）		
	エネルギー消費効率	冷房	5.05	暖房	5.50	冷暖平均	5.28
	通年エネルギー消費効率	5.4					
	期間消費電力量	冷房	239 kWh	暖房	689 kWh	合計	928 kWh
	騒 音	室内	冷 房	45 dB	暖 房	46 dB	
室外		冷 房	43 dB	暖 房	43 dB		
冷 凍 装 置	圧 縮 機	定 格 出 力	0.65 kW				
		始 動 方 式	—				
	熱 交 換 器	室内	スリットフィン式	室外	コルゲートフィン式		
	冷 媒 制 御 器	電子膨張弁					
	冷 媒	R410A 封入量 0.90 kg					
送 風 装 置	送 風 機 フ ァ ン	室内	クロスフローファン	室外	プロペラファン		
	送 風 機 出 力	室内	24 W	室外	26 W		
	電 動 機	室内	直流無刷子	室外	直流無刷子		
遠 隔 装 置	ワイヤレス式						
製品外形寸法 H×W×D	室内機	275×790×215 (mm)	室外機	540×790×290 (mm)			
製 品 質 量	室内	8.5 kg	室外	31 kg			
電 源 コ ー ド	長さ	1.4 m	プラグ形状	平行形	定格	125V 15A	
室内外配線径／数	VVVFケーブル Φ2.0mm 3芯×1本						
配 管	配管径／接続方式	Φ6.35 mm Φ9.52mm / フレアー					
	配管取り出し方向	左、右、下、後、左後					
	許容最大長／高低差	許容最大長	15 m	許容高低差	10 m		
ド レ ン ホ ー ス	室内	0.52m（接続ホース内径16mm）	室外	ドレ排水管付属（接続ホース内径16mm）			
標準付属品（本体付属品）	据付板、リモコン、乾電池（2個）、取付ネジ、クロステープ、ドレン排水管 空清脱臭フィルタ（2枚）						
別 売 品（オプション）	据付棧（AT-F01）、 交換用空清脱臭フィルタ（APS-08A）アース棒（APS-09A）						



外形図及び据付板取付図(室内機)

